

宣影 AX-901 数字电影服务器

快速操作指南

校园版

中央宣传部电影数字节目管理中心

重要说明：

1. 为保护设备硬盘，需要关机时，请先返回主界面按“关机”键根据提示信息关机。
2. 下载影片内容的移动硬盘文件系统应为FAT32或NTFS，且只有一个分区。
3. 设备配套有蓝牙WiFi模块，模块直接插入面板USB接口，开机设备自动识别。
4. 设备除本机面板按键操作外，可使用安卓手机APP通过蓝牙WiFi模块操控。手机APP下载见下面二维码（选择放映队版本）。APP下载成功后，开启手机蓝牙，输入用户名和密码登录（用户名和密码请联系院线公司），在“播映”界面选择“扫描”，待出现“IX801”设备后，点击配对和连接。正常连接后，可在“播控”菜单下操控设备放映。
5. 电影数字节目管理中心联系电话：温峤 010-86091023
中科智网售后联系电话：13911750024



电影数字节目管理中心
公众号



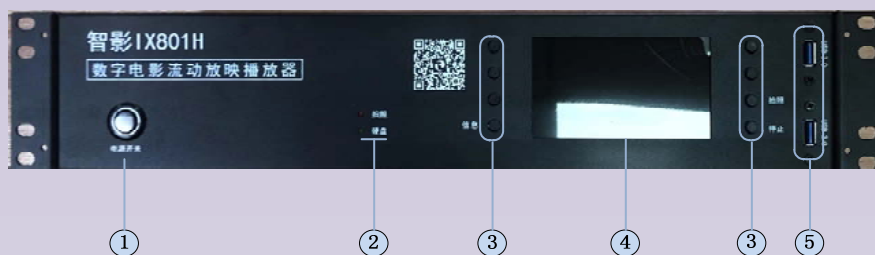
<http://appdl.dfcc.org.cn/gyyr.apk>

浏览器扫码下载安卓手机APP




中科智网公众号

设备连接示意图



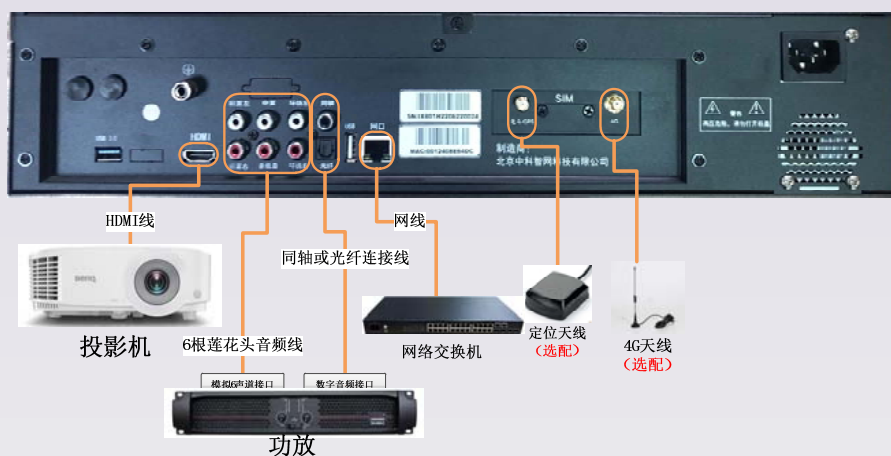
- ① 电源开关
- ② 指示灯
- ③ 操作按键
- ④ 液晶显示屏
- ⑤ USB3.0端口

前面板示意图



- ① 天线接口（选配）
- ④ 接地柱
- ⑦ 5.1声道接口
- ⑩ 网口
- ② USB3.0接口
- ⑤ HDMI接口
- ⑧ 数字音频接口（同轴、光纤）
- ⑪ 通讯模块（选配）
- ③ HDMI接口（选配）
- ⑥ RS232接口（选配）
- ⑨ USB2.0接口
- ⑫ 电源接口

后背板示意图



播放器连接示意图



蓝牙WiFi模块直接插入面板USB接口（上下接口都可以），开机播放器自动识别

蓝牙模块安装示意图

通过移动硬盘下载播放内容



★移动硬盘文件系统为FAT32或者NTFS，必须只有一个分区。

播放	4G 定位失败	测试
下载	2022-07-28 11:17	维护
删除		增值
无线		关机

★下载广告和短片流程同“下载影片”。

下载广告	下载影片
	下载kdm密钥
下载短片 (选配)	返回

自动下载
手动下载
返回

影片、广告和短片下载

图片	角标
音乐	返回

下载XX
删除XX
返回

图片、音乐和角标下载

请插入XX下载盘!

确定
返回

1. 电影目录：直接放在移动硬盘根目录下。
2. 广告/图片/角标/音乐/短片在移动硬盘目录如下：

```

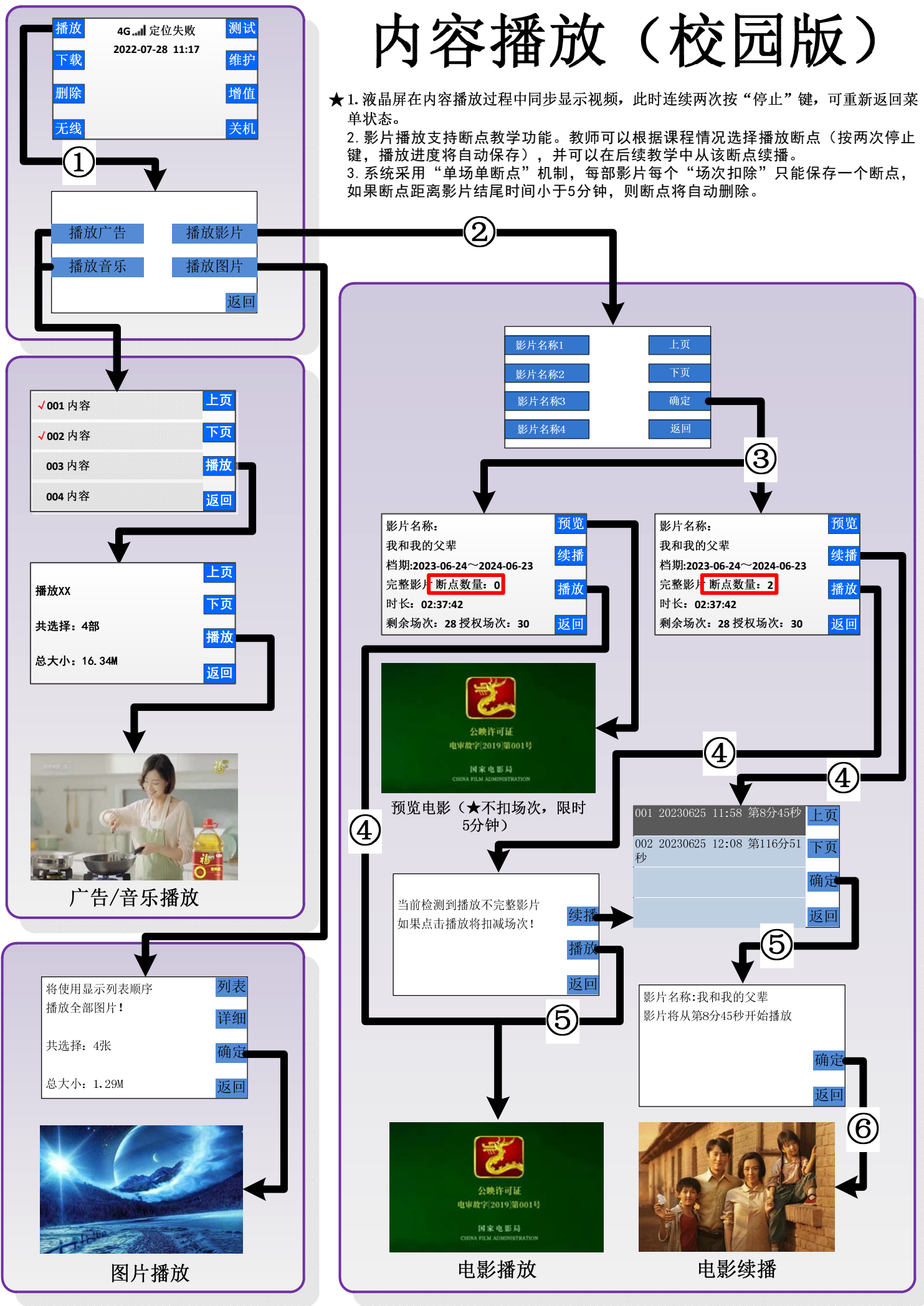
/UMAppDataRoot
  /MiniMovie (广告) /****.mp4
  /picture (图片) /****.jpg
  /logo (角标) /****.jpg
  /music (音乐) /****.mp3
  /shortmovie (短片) /****.mp4
    
```

✓001 内容	上页
✓002 内容	下页
003 内容	下载
004 内容	返回

成功下载: 4	
本地存在: 0	详细
下载失败: 0	继续
总共选择: 4	退出

内容播放（校园版）

- ★ 1. 液晶屏在内容播放过程中同步显示视频，此时连续两次按“停止”键，可重新返回菜单状态。
- 2. 影片播放支持断点教学功能。教师可以根据课程情况选择播放断点（按两次停止键，播放进度将自动保存），并可以在后续教学中从该断点续播。
- 3. 系统采用“单场单断点”机制，每部影片每个“场次扣除”只能保存一个断点，如果断点距离影片结尾时间小于5分钟，则断点将自动删除。



APP登录与连接



APP播控与内容管理



APP订购与下载

进入APP主页



点击购物车图标，选择需要放映的影片。



选择需要放映的设备和所需场次，加入购物车。




查看购物车，选择需要的订单进行提交。

影片订购

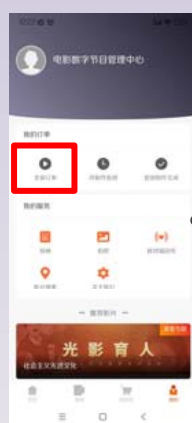


片源传输：

对于已订购影片，在放映界面选择“传输”菜单，可跟踪和控制片源传输过程。



片源下载



★已订购影片，可以在“我的”-》“全部订单”-》“订单详情”，下载密钥。

密钥下载

APP放映回传



拍照：

放映过程中拍摄带有现场地址和放映时间水印的照片。

放映过程拍照



回传：

放映完成后，回传当前放映场次信息，包括影片名称、放映时间、观影人数、现场照片等。

放映信息回传